



**Zugriff über die App (UntisMobile)**

Sie finden die App im

Google Playstore



und im

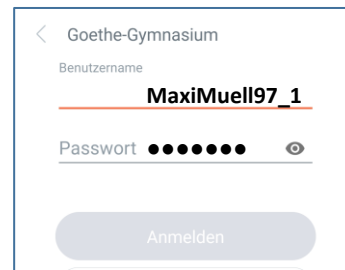
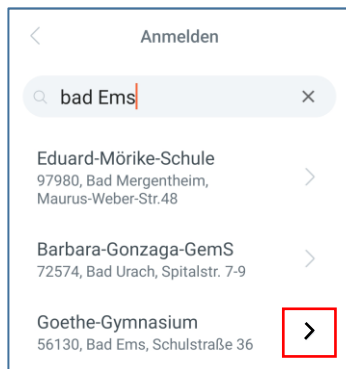
Apple Appstore



Einrichten der App:

Nach der Installation und dem Start der App müssen Sie zuerst die Schule suchen.

Geben Sie im Suchfeld bitte **Bad Ems** ein und wählen Sie dann unter den gefundenen Schulen das Goethe-Gymnasium aus. Tragen Sie Ihre **Eltern-Zugangsdaten** in die vorgesehenen Felder ein.




Die App bietet Ihnen die meisten Funktionen von WebUntis.

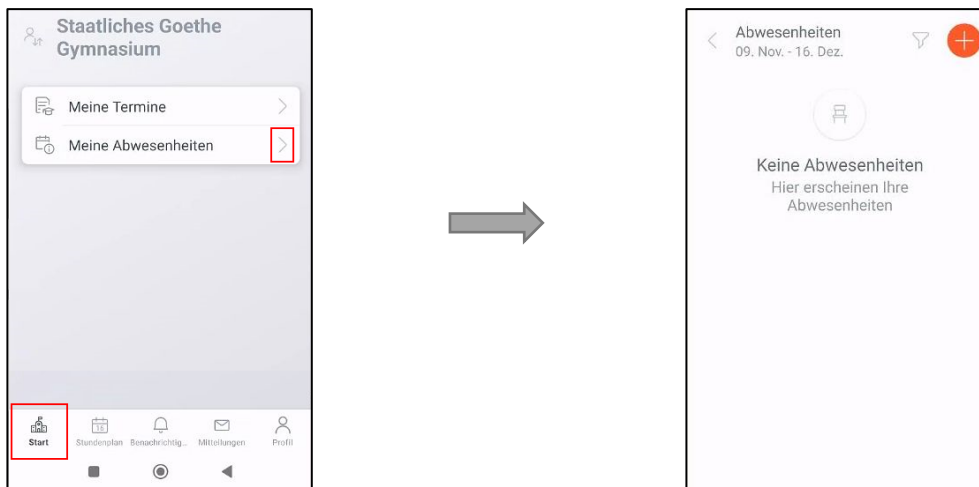



- Symbolik und Funktionalitäten des **Stundenplans** (z.B. Stundendetails) entsprechen denen in WebUntis.
- Unter **Start** finden Sie
  - eine Übersicht über die anstehenden (angekündigten) Prüfungen (meine Termine)
  - die **Abwesenheitsübersicht** mit der Möglichkeit einer Abwesenheitsmeldung Ihres Kindes durch Sie.
- Unter **Stundenplan** finden Sie den Stundenplan Ihres Kindes mit aktuellen Änderungen. Ein Klick auf eine einzelne Stunde liefert weitere Details zu dieser Stunde, hier finden Sie auch die erteilten Hausaufgaben.
- Unter **Benachrichtigungen** werden aktuelle Informationen angezeigt (Newsticker)
- Im **Mitteilungsmodul** können Sie empfangene **Mitteilungen** von Lehrkräften lesen und auch darauf antworten.
- Unter **Profil** lässt sich die App konfigurieren. Hier lassen sich bei Bedarf auch mehrere Profile hinterlegen, etwa, wenn Sie noch weitere Kinder bei uns oder an anderen Schulen haben, die WebUntis einsetzen. Auch Ihr Passwort können Sie hier ändern.




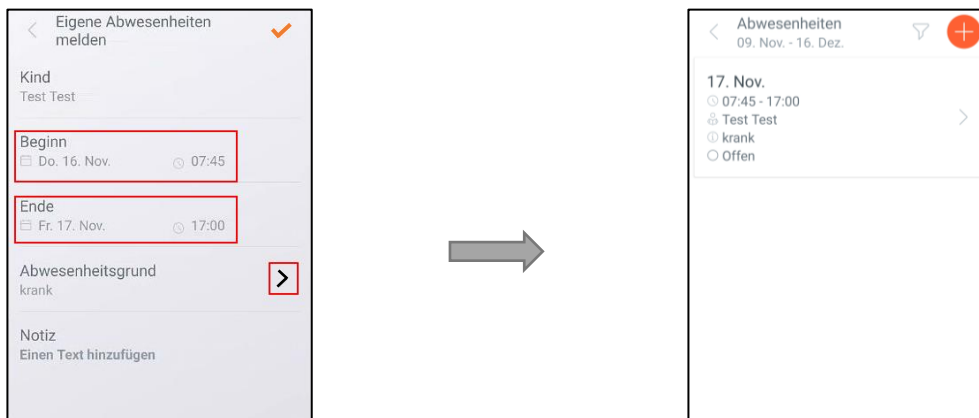
### Abwesenheiten einsehen / melden über die App

Unter „Start“ → „meine Abwesenheiten“ sehen Sie die im über das Filtersymbol  einstellbaren Zeitraum vorhandenen Abwesenheiten.



Mit Klick auf das Symbol  können Sie eine **neue Abwesenheit melden**. Auszuwählen ist hierzu dann der entsprechende Zeitraum der Abwesenheit (Beginn, Ende) und der Abwesenheitsgrund. Falls erforderlich lässt sich unter „Notiz“ noch eine kurze Erläuterung formulieren.

Ein Klick auf das Speichern-Symbol  legt die Abwesenheit im System an. Jeder Lehrkraft wird nun die Abwesenheit Ihres Kindes in UntisMobile angezeigt.



### Zugangsdaten für Eltern

Sie erhalten über Ihr Kind jeweils **zwei personalisierte Zugangsdatensätze** für WebUntis/UntisMobile (je Elternteil ein Account). Diese Zugangsdaten dürfen **nicht an Ihr Kind weitergegeben** werden. Ihr Kind erhält eigene Zugangsdaten, diese werden den Kindern gesondert mitgeteilt.

Bei Rückfragen zum Einsatz von WebUntis/UntisMobile wenden Sie sich bitte an Herrn Palme:  
[palme@gg-badems.org](mailto:palme@gg-badems.org)

Mit freundlichen Grüßen,  
 das Untis-Team des Goethe-Gymnasiums