

**BUS****552 →****Bad Ems Paracelsus-Klinik -  
Westbahnhof - Fachbach**

Am 24. und 31.12. Verkehr wie Samstag.  
Rosenmontag, Fastnachtdienstag, Tag nach Christi Himmelfahrt und  
Tag nach Fronleichnam Verkehr wie an Ferientagen.




DB Regio Bus Rhein-Mosel GmbH  
Tel. 0261 29 63 58 69


**Montag - Freitag**

Verkehrsbeschränkungen Hinweise	F		S		S		S		S								
			<b>37</b>				<b>20</b>			<b>20</b>							
Bad Ems Paracelsus-Klinik	6.01	7.01	7.01	8.01	9.01	10.01	11.01	12.01	12.21	13.01		13.21	14.01	15.01	16.01	17.01	18.01
- Taunusallee	6.02	7.02	7.02	8.02	9.02	10.02	11.02	12.02	12.22	13.02		13.22	14.02	15.02	16.02	17.02	18.02
- Jenny-Lind-Str.	6.03	7.03	7.03	8.03	9.03	10.03	11.03	12.03	12.23	13.03		13.23	14.03	15.03	16.03	17.03	18.03
- Jugendherberge	6.05	7.05	7.05	8.05	9.05	10.05	11.05	12.05	12.25	13.05		13.25	14.05	15.05	16.05	17.05	18.05
- Schifflerweg	6.06	7.06	7.06	8.06	9.06	10.06	11.06	12.06	12.26	13.06		13.26	14.06	15.06	16.06	17.06	18.06
- Kath. Kirche	6.10	7.10	7.10	8.10	9.10	10.10	11.10	12.10	12.30	13.10		13.30	14.10	15.10	16.10	17.10	18.10
- Gartenstr.	6.11	7.11	7.11	8.11	9.11	10.11	11.11	12.11	12.31	13.11		13.31	14.11	15.11	16.11	17.11	18.11
- Rathaus	6.13	7.13	7.13	8.13	9.13	10.13	11.13	12.13	12.33	13.13		13.33	14.13	15.13	16.13	17.13	18.13
- Westbahnhof	6.19	7.19	7.19	8.19	9.19	10.19	11.19	12.19	12.39	13.19	13.19	13.39	14.19	15.19	16.19	17.19	18.19
- Schulgäßchen	6.21	7.21		8.21	9.21	10.21	11.21	12.21		13.21	13.21		14.21	15.21	16.21	17.21	18.21
- Arenberger Str.	6.22	7.22		8.22	9.22	10.22	11.22	12.22		13.22	13.22		14.22	15.22	16.22	17.22	18.22
- Weinberg	6.23	7.23		8.23	9.23	10.23	11.23	12.23		13.23	13.23		14.23	15.23	16.23	17.23	18.23
Fachbach Campingplatz	6.24	7.24		8.24	9.24	10.24	11.24	12.24		13.24	13.24		14.24	15.24	16.24	17.24	18.24
- Gemeindezentrum	6.25	7.25		8.25	9.25	10.25	11.25	12.25		13.25	13.25		14.25	15.25	16.25	17.25	18.25
- Nieverner Brücke	6.29	7.29		8.29	9.29	10.29	11.29	12.29		13.29	13.29		14.29	15.29	16.29	17.29	18.29

S = an Schultagen

F = in den Ferien und an schulfreien  
Tagen**20** = nicht am letzten Schultag vor den  
Ferien und am Tag der  
Zeugnisausgabe**37** = fährt ab Bad Ems Westbf. als Linie 551  
nach Bad Ems Pfingstwielse

Verkehrsbeschränkungen Hinweise	Mo - Fr		Samstag								
											
Bad Ems Paracelsus-Klinik	19.01	20.01	9.01	10.01	11.01	12.01	13.01	14.01	15.01	16.01	
- Taunusallee	19.02	20.02	9.02	10.02	11.02	12.02	13.02	14.02	15.02	16.02	
- Jenny-Lind-Str.	19.03	20.03	9.03	10.03	11.03	12.03	13.03	14.03	15.03	16.03	
- Jugendherberge	19.05	20.05	9.05	10.05	11.05	12.05	13.05	14.05	15.05	16.05	
- Schifflerweg	19.06	20.06	9.06	10.06	11.06	12.06	13.06	14.06	15.06	16.06	
- Kath. Kirche	19.10	20.10	9.10	10.10	11.10	12.10	13.10	14.10	15.10	16.10	
- Gartenstr.	19.11	20.11	9.11	10.11	11.11	12.11	13.11	14.11	15.11	16.11	
- Rathaus	19.13	20.13	9.13	10.13	11.13	12.13	13.13	14.13	15.13	16.13	
- Westbahnhof	19.19	20.19	9.19	10.19	11.19	12.19	13.19	14.19	15.19	16.19	
- Schulgäßchen	19.21	20.21									
- Arenberger Str.	19.22	20.22									
- Weinberg	19.23	20.23									
Fachbach Campingplatz	19.24	20.24									
- Gemeindezentrum	19.25	20.25									
- Nieverner Brücke	19.29	20.29									

 = fährt ab Bad Ems Westbf. als Linie 559  
nach Bad Ems Haus Lahnblick

Am 24. und 31.12. Verkehr wie Samstag.  
Rosenmontag, Fastnachtdienstag, Tag nach Christi Himmelfahrt und  
Tag nach Fronleichnam Verkehr wie an Ferientagen.

DB Regio Bus Rhein-Mosel GmbH  
Tel. 0261 29 63 58 69

### Montag - Freitag

Verkehrsbeschränkungen Hinweise	S		S	F	S					S	F	S		
Fachbach Nieverner Brücke	6.31	7.16	7.29	7.31	8.31	9.31	10.31	11.31	12.31	13.31	14.31	15.31		
- Campingplatz	6.33	7.18	7.31	7.33	8.33	9.33	10.33	11.33	12.33	13.33	14.33	15.33		
Bad Ems Weinberg	6.34	7.19	7.32	7.34	8.34	9.34	10.34	11.34	12.34	13.34	14.34	15.34		
- Arenberger Str.	6.35	7.20	7.33	7.35	8.35	9.35	10.35	11.35	12.35	13.35	14.35	15.35		
- Schulgäßchen	6.36	7.22	7.35	7.36	8.36	9.36	10.36	11.36	12.36	13.36	14.36	15.36		
- Westbahnhof	5.42	6.42		7.42	8.42	9.42	10.42	11.42	12.05	12.42	13.05	13.42	14.42	15.42
- Thermalbad	5.43	6.43	7.37	7.43	8.43	9.43	10.43	11.43	12.06	12.43	13.06	13.43	14.43	15.43
- Kath. Kirche	5.44	6.44	7.39	7.44	8.44	9.44	10.44	11.44	12.07	12.44	13.07	13.44	14.44	15.44
- Gartenstr.	5.45	6.45		7.45	8.45	9.45	10.45	11.45	12.08	12.45	13.08	13.45	14.45	15.45
- Rathaus	5.47	6.47		7.47	8.47	9.47	10.47	11.47	12.10	12.47	13.10	13.47	14.47	15.47
- Schifflerweg	5.48	6.48		7.48	8.48	9.48	10.48	11.48	12.11	12.48	13.11	13.48	14.48	15.48
- Jenny-Lind-Str.	5.50	6.50		7.50	8.50	9.50	10.50	11.50	12.13	12.50	13.13	13.50	14.50	15.50
- Taunusallee	5.51	6.51		7.51	8.51	9.51	10.51	11.51	12.14	12.51	13.14	13.51	14.51	15.51
- Paracelsus-Klinik	5.57	6.57		7.57	8.57	9.57	10.57	11.57	12.20	12.57	13.20	13.57	14.57	15.57

S = an Schultagen

F = in den Ferien und an schulfreien  
Tagen

20 = nicht am letzten Schultag vor den  
Ferien und am Tag der  
Zeugnisausgabe

## Montag - Freitag

## Samstag

Verkehrsbeschränkungen

Hinweise

Fachbach Nieverner Brücke	16.31	17.31	18.31	19.31	20.31									
- Campingplatz	16.33	17.33	18.33	19.33	20.33									
Bad Ems Weinberg	16.34	17.34	18.34	19.34	20.34									
- Arenberger Str.	16.35	17.35	18.35	19.35	20.35									
- Schulgäßchen	16.36	17.36	18.36	19.36	20.36									
- Westbahnhof	16.42	17.42	18.42	19.42	20.42	8.42	9.42	10.42	11.42	12.42	13.42	14.42	15.42	
- Thermalbad	16.43	17.43	18.43	19.43	20.43	8.43	9.43	10.43	11.43	12.43	13.43	14.43	15.43	
- Kath. Kirche	16.44	17.44	18.44	19.44	20.44	8.44	9.44	10.44	11.44	12.44	13.44	14.44	15.44	
- Gartenstr.	16.45	17.45	18.45	19.45	20.45	8.45	9.45	10.45	11.45	12.45	13.45	14.45	15.45	
- Rathaus	16.47	17.47	18.47	19.47	20.47	8.47	9.47	10.47	11.47	12.47	13.47	14.47	15.47	
- Schifflerweg	16.48	17.48	18.48	19.48	20.48	8.48	9.48	10.48	11.48	12.48	13.48	14.48	15.48	
- Jenny-Lind-Str.	16.50	17.50	18.50	19.50	20.50	8.50	9.50	10.50	11.50	12.50	13.50	14.50	15.50	
- Taunusallee	16.51	17.51	18.51	19.51	20.51	8.51	9.51	10.51	11.51	12.51	13.51	14.51	15.51	
- Paracelsus-Klinik	16.57	17.57	18.57	19.57	20.57	8.57	9.57	10.57	11.57	12.57	13.57	14.57	15.57	

● = Halt nur zum Aussteigen